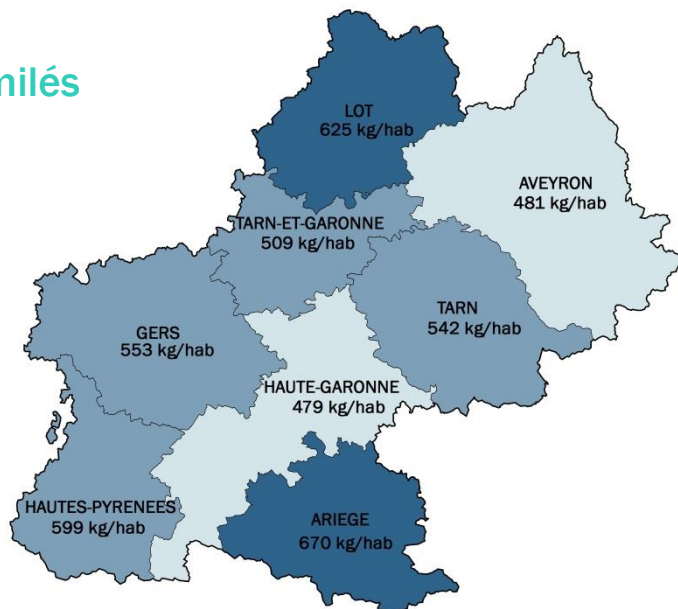


# La collecte des déchets ménagers et assimilés des Hautes-Pyrénées

## Résultats 2013

	Hautes-Pyrénées	Midi-Pyrénées
Ordures ménagères Résiduelles (OMR)	307	264
Collectes sélectives (CS)	80	90
Déchèteries	212	169
<b>Déchets Ménagers et Assimilés (DMA)</b>	<b>599</b>	<b>523</b>
	Ratios en kg/hab/an	

Les chiffres ci-dessus sont rapportés à la population totale du département

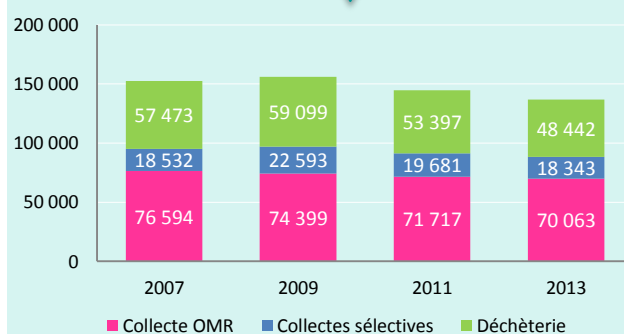


En 2013, 136 874 t de DMA ont été collectées dans les Hautes-Pyrénées ; les tonnages sont en baisse de 5,5%, par rapport à 2011.

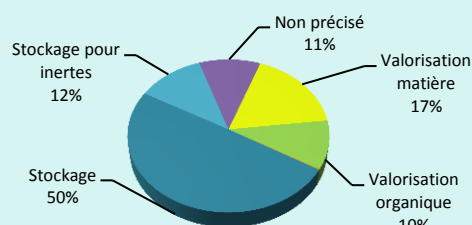
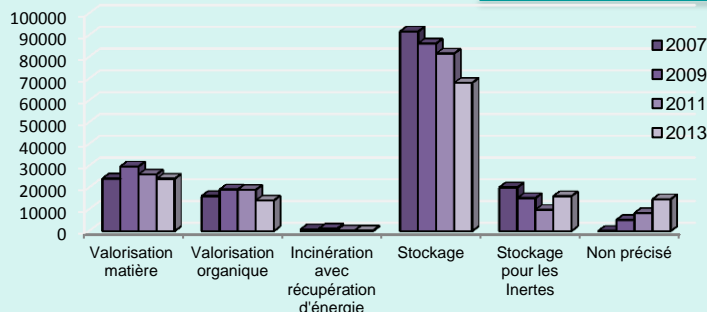
Durant la même période, cette baisse concerne les 3 flux principaux :

- Le tonnage d'OMR poursuit sa baisse de 2,3%.
- Les tonnages des collectes sélectives baissent de 6,8%.
- Les tonnages en déchèterie baissent de 9,3%, contrairement à l'évolution régionale (+3,8%) et nationale (+2,6%).

### Evolution des tonnages de DMA



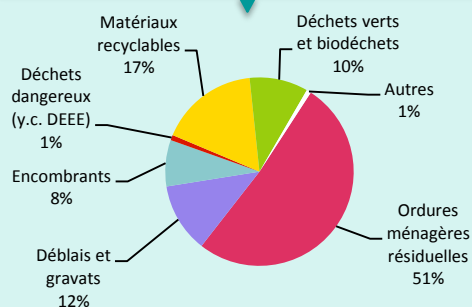
### Destination des DMA par type de traitement



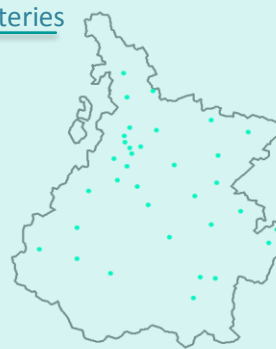
Entre 2011 et 2013, la répartition des DMA par type de traitement est essentiellement marquée par un recul de 8% du stockage de déchets non inertes, et une progression du stockage d'inertes de 5%.

Au total 27% des tonnages sont orientés vers la valorisation (61% pour Midi-Pyrénées), en légère baisse depuis 2011.

### Répartition des DMA par type de déchets



### Déchèteries



- 34 installations
- 5 585 habitants desservis par déchèterie
- 212 kg collectés par habitant et par an
- 44% des tonnages valorisés



**ADEME** - Direction Régionale Midi-Pyrénées  
Technoparc Bât n°9 - 1202 l'Occitane  
31670 Labège / Tél : 05 62 24 35 36



**ORDIMIP**  
Tél : 05 61 39 12 75  
ordimip@ordimip.com